

# PIANO DI EMERGENZA

## SEZIONE 2 – PROCEDURE SPECIFICHE PER L' EDIFICIO "PADIGLIONE 3"

**ED\_161320903**

**Largo R.Benzi 10, Genova**

D.Lgs. 9 aprile 2008 n.81, D.M. 3 agosto 2015 e Testo coordinato sulla  
sicurezza antincendio nei luoghi di lavoro (D.M. 1-2-3 settembre 2021)

POLO TERRITORIALE	<b>SAN MARTINO</b>
DATORE DI LAVORO	<b>Magnifico Rettore, Prof. Federico Delfino</b>
DELEGATO DEL POLO per la sicurezza delle Strutture	<b>Prof. Stefano Podestà</b>
STRUTTURE PRESENTI ALL'INTERNO DELL'EDIFICIO	<b>Dipartimento Scienze della Salute (DISSAL) Area Direzionale, Servizio sorveglianza sanitaria e valutazione dei rischi</b>
DIRIGENTI DELLE STRUTTURE	<b>Prof. Giancarlo Icardi (DISSAL) D.ssa Tiziana Bonaceto</b>
RESPONSABILE DEL SERVIZIO PREVENZIONE E PROTEZIONE	<b>Dott. Marco Lisciotto</b>
ALTRE STRUTTURE NON UNIVERSITARIE PRESENTI NELL'EDIFICIO	<b>Ospedale Policlinico San Martino (OPSM)</b>

NUMERO REVISIONE	Data	Motivo revisione
0	14/06/2024	Adozione nuova matrice

**COPIA DEL PRESENTE DOCUMENTO DEVE ESSERE CONSERVATA PRESSO IL  
CENTRO INFORMAZIONI, INSIEME ALLA SEZIONE 1 DEL DOCUMENTO  
(PROCEDURE GENERALI DI ATENEO)**

**IL PRESENTE DOCUMENTO, COMPRESA LA SEZIONE 1, DEVE ESSERE RESO  
NOTO A TUTTI GLI UTENTI CHE, A VARIO TITOLO, HANNO ACCESSO  
NELL'EDIFICIO. COPIA DEL PRESENTE DOCUMENTO E' SCARICABILE ON LINE  
INSIEME ALLE PLANIMETRIE: [https://intranet.unige.it/sicurezza/elenco-  
strutture-1](https://intranet.unige.it/sicurezza/elenco-strutture-1)**

**Firme**

Il Magnifico Rettore  
Prof. Federico Delfino

Delegato del Polo  
San Martino Sturla  
Prof. Stefano Podestà

Dirigente dell'Area direzionale  
D.ssa Tiziana Bonaceto

Direttore DISSAL  
Prof. Giancarlo Icardi

## Sommario

<b>1. DATI IDENTIFICATIVI DELL'EDIFICIO.....</b>	<b>4</b>
<b>2. AFFOLLAMENTI.....</b>	<b>4</b>
<b>3. ATTIVITA' SOGGETTE A CONTROLLO VIGILI DEL FUOCO.....</b>	<b>4</b>
<b>4. ATTREZZATURE ANTINCENDIO, DI EMERGENZA, DI PRIMO SOCCORSO .....</b>	<b>5</b>
<b>4. PUNTI STRATEGICI PER LA GESTIONE DELL'EMERGENZA .....</b>	<b>6</b>
<b>5. DESCRIZIONE DEI PUNTI DI RACCOLTA E DELLA LORO ACCESSIBILITA' .....</b>	<b>6</b>
<b>6. DESCRIZIONE SINTETICA DELLE ATTIVITÀ UNIVERSITARIE.....</b>	<b>7</b>
<b>7. ATTIVITA' A RISCHIO SPECIFICO .....</b>	<b>7</b>
<b>7.1 ATTIVITA' A RISCHIO SPECIFICO – STRUTTURE NON UNIVERSITARIE...ERRORE.</b> <b>IL SEGNALIBRO NON È DEFINITO.</b>	
<b>8. PROCEDURE DI EDIFICIO IN CASO DI INCENDIO .....</b>	<b>8</b>
<b>9. FUNZIONAMENTO DELL'IMPIANTO EVAC E IRAI .....</b>	<b>10</b>
<b>10.1 FASI DI PRE ALLARME E ALLARME ERRORE. IL SEGNALIBRO NON È DEFINITO.</b>	
<b>10.1 PIANO DI REPERIBILITA' / INTERVENTO DELLA SQUADRA DI EMERGENZA....</b>	<b>11</b>
<b>10.2 COMPORTAMENTI DEL CENTRO INFORMAZIONI IN CASO DI EMERGENZA</b> <b>..... ERRORE. IL SEGNALIBRO NON È DEFINITO.</b>	
<b>10.2 COORDINAMENTO CON ALTRI ENTI PRESENTI NELL'EDIFICIO .....</b>	<b>11</b>
<b>11. PROCEDURE DI ALLERTA METEO .....</b>	<b>12</b>
<b>12. PROCEDURE DI EMERGENZA SANITARIA.....</b>	<b>13</b>
<b>13 PROCEDURE DI EMERGENZA DA ADOTTARE IN CASO DI INCENDIO O</b> <b>ALLAGAMENTO IN ZONE CON PRESENZA DI SORGENTI RADIOGENE .....</b>	<b>ERRORE. IL</b> <b>SEGNALIBRO NON È DEFINITO.</b>
<b>13. DOCUMENTI COLLEGATI .....</b>	<b>14</b>

**1. DATI IDENTIFICATIVI DELL'EDIFICIO**

Ubicazione	Largo Rossana Benzi 10, Genova
Strutture ospitate	<b>DIPARTIMENTO DISSAL AREA DIREZIONALE</b>
Superficie lorda chiusa [mq]	<b>4308</b>
N. piani interrati e/o seminterrati	<b>1</b>
N. piani fuori terra	<b>3</b>
Giorni e orari di apertura dell'edificio (attività universitarie)	<b>Lunedì – venerdì 07:00 – 18:30</b>
Giorni e orari di apertura dell'edificio (attività altri enti)	
Portineria presidiata	<b>NON PRESENTE</b>


**2. AFFOLLAMENTI**

Destinazioni Per piano	Aule	Uffici/Studi	Laboratori	<b>Ambulatori</b>
Fondi (F)	ACCESSO INTERDETTO – IN DISUSO			
Terra (T)	35	6	-	30
Primo (1)	LABORATORI DI RICERCA IN ALLESTIMENTO			
Secondo (2)	-	20	-	24
<b>Totale</b>				

**3. ATTIVITA' SOGGETTE A CONTROLLO VIGILI DEL FUOCO**



CODICE ATTIVITA'	DESCRIZIONE
68.4.B	Strutture sanitarie che erogano prestazioni di assistenza specialistica in regime ambulatoriale, ivi comprese quelle riabilitative, di diagnostica strumentale e di laboratorio, di superficie complessiva superiore a 1000 mq.

**4. ATTREZZATURE ANTINCENDIO, DI EMERGENZA, DI PRIMO SOCCORSO**

		<i>Ubicazione</i>	
	<b>NUMERO TELEFONO EMERGENZA OSPEDALE SAN MARTINO</b>		<b>010 555 7999</b> Ispettorato aziendale Policlinico San Martino da contattare in caso di emergenza che prevede evacuazione
	<b>NUMERO TELEFONO EMERGENZA UNIVERSITA'</b>		<b>010 353 38039 / 38032</b>
	<b>IMPIANTI AUTOMATICI RILEVAZIONE INCENDIO</b>	<b>SI</b>	<b>IRAI</b> <b>Centralina: T.21</b> <b>Pannelli ripetizione ingresso piani 1 e 2</b>
	<b>PULSANTI ATTIVAZIONE ALLARME</b>	<b>SI</b>	<b>SI RIMANDA ALLE PLANIMETRIE</b>
	<b>IDRANTI A MURO UNI 45</b>	<b>12</b>	<b>SI RIMANDA ALLE PLANIMETRIE</b>
	<b>ESTINTORI</b>	<b>32</b>	Presenti estintori a polvere e CO2 su tutti i piani come da planimetrie
	<b>PULSANTE DI SGANCIO TENSIONE</b>	<b>SI</b>	
	<b>VALVOLA INTERCETTAZIONE GAS METANO</b>	<b>NO</b>	
	<b>ATTACCO MOTOPOMPA ANTINCENDIO</b>	<b>SI</b>	<b>SI RIMANDA ALLE PLANIMETRIE</b>
	<b>IDRANTI SOPRASUOLO</b>	<b>3</b>	

	<b>MEGAFONI</b>	<b>1</b>	<b>N° 1 UFFICI DEL “SETTORE PREVENZIONE, PROTEZIONE E GESTIONE DELLE EMERGENZE”</b>
	<b>CASSETTE PRIMO SOCCORSO</b>	<b>1</b>	
	<b>DEFIBRILLATORE (DAE)</b>	<b>1</b>	<b>INGRESSO LATO SUD</b>

#### 4. PUNTI STRATEGICI PER LA GESTIONE DELL'EMERGENZA

		<i>Ubicazione</i>	
	<b>Punti di raccolta esterni</b>	<b>1</b>	“Piazzale” antistante obitorio “Sud”: cortile antistante “ex Medicina Legale” “Nord”: cortile antistante “ex Anatomia Patologica”
	<b>N. accessi per i mezzi di soccorso</b>	<b>2</b>	Accessi dei mezzi di soccorso da Largo Rossana Benzi e da Via Marsano

#### 5. DESCRIZIONE DEI PUNTI DI RACCOLTA E DELLA LORO ACCESSIBILITA'

L'edificio è sito all'interno della cinta muraria dell'Ospedale Policlinico San Martino. Sono presenti accessi all'utenza dal lato levante (ambulatori di sorveglianza sanitaria/medicina del lavoro), sul lato sud (ambulatori vaccinazioni, personale area direzionale) e lato ponente (aula didattica / aula campagne vaccinali piano terra).

L'accesso ai vari piani è possibile dallo scalone centrale. Sono presenti due scale esterne metalliche antincendio.

L'edificio non è dotato di portineria presidiata.

Il punto di raccolta è posto di fronte all'edificio, sul lato sud, tra il padiglione 2 e il padiglione 3.

## 6. DESCRIZIONE SINTETICA DELLE ATTIVITÀ INTERNO ALL'EDIFICIO





L'edificio ospita prevalentemente attività del Policlinico San Martino

- ATTIVITA' AMBULATORIALI "U.O. MEDICINA DEL LAVORO"
- ATTIVITA' AMBULATORIO "U.O. IGIENE"

Per quanto riguarda le attività dell'Università:

- AREA DIREZIONALE, settore supporto al medico competente (piano terra, accettazione laboratori) e uffici del settore prevenzione, protezione e gestione delle emergenze
- LABORATORI DI RICERCA BIOMEDICA: posti al primo piano, ospitano laboratori di ricerca in campo biomedico. **I laboratori sono in fase di allestimento**

## 7. ATTIVITA' A RISCHIO SPECIFICO

PIANO	Simboli di pericolo	Attività significative
FONDI		ACCESSO INTERDETTO LOCALI CHIUSI
TERRA (AREE ESTERNE)		PRESENZA COMPRESSORE E BOMBOLE GAS TECNICI NON INFIAMMABILI
TERRA		AMBULATORI MEDICINA DEL LAVORO UFFICI ACCETTAZIONE PAZIENTI AULA DIDATTICA
PRIMO		LABORATORI BIOCHIMICA
SECONDO (LEVANTE)		LATO LEVANTE: AMBULATORI U.O. IGIENE
SECONDO (PONENTE)		LATO PONENTE: STUDI MEDICI U.O. MEDICINA DEL LAVORO UFFICI AREA DIREZIONALE UNIGE

## 8. PROCEDURE DI EDIFICIO IN CASO DI INCENDIO

Si rimanda alla **Sezione 1 del Piano di Emergenza**, per quanto riguarda le procedure generali di gestione dei vari scenari emergenziali.

**PRINCIPIO D'INCENDIO:** Chiunque all'interno dell'edificio rilevi un principio d'incendio dovrà attivare immediatamente i soccorsi nelle modalità seguenti:



- Avvertire i presenti
- Contattare immediatamente il numero per le emergenze:  
**(010 – 555 7999 ispettorato San Martino)**
- Contattare un incaricato alla gestione delle emergenze

**l'incaricato alla gestione delle emergenze che si porterà immediatamente sul posto, assumerà il ruolo di coordinatore dell'emergenza.**

Gli incaricati, se possibile e con tutte le cautele previste nella sezione 1, tenteranno lo spegnimento con i mezzi a disposizione. Qualora l'incendio non sia gestibile internamente sarà necessario:

- **Diramare l'ordine di evacuazione**
- **Avvertire immediatamente i soccorsi esterni (1 1 2)**
- **Avvertire l'ispettorato aziendale Ospedale San Martino 010-555 7999**

Per dare l'allarme generale è possibile:



- Utilizzare uno dei pulsanti di allarme dislocati lungo l'edificio

**NELL'EVENTUALITÀ IN CUI NON SIA POSSIBILE AVVERTIRE A MEZZO TELEFONO,  
ATTIVARE L'IMPIANTO DI RILEVAZIONE INCENDI A MEZZO DI APPOSITO PULSANTE  
ANCHE IN CASO DI PRINCIPIO DI INCENDIO**



**IMPORTANTE! IL GLI INCARICATI GESTIONE EMERGENZE UNIGE  
DOVRANNO SEMPRE AVVERTIRE ANCHE L'ISPettorATO  
AZIENDALE SAN MARTINO 010 555 7999**

**INCENDIO:** Chiunque all'interno dell'edificio rilevi **un incendio** dovrà attivare immediatamente i soccorsi nelle modalità seguenti:

- Avvertire i presenti
- **Attivare immediatamente l'allarme antincendio a mezzo del più vicino pulsante**
- Contattare il **NUMERO DI EMERGENZA 010 – 555 7999**

**LA PRESSIONE DI UN PULSANTE ANTINCEDIO ATTIVA I PANNELLI OTTICO ACUSTICI**

Gli incaricati alla gestione dell'emergenza, dando priorità all'esodo degli occupanti, possono interrogare la centrale antincendio usando il pannello di controllo NOTIFIER presente ai piani 1 e 2 in prossimità della porta tagliafuoco.



**IN CASO DI EVACUAZIONE TUTTI GLI OCCUPANTI**

- **SI PORTERANNO CON CALMA E IN ORDINE VERSO I PUNTI DI RACCOLTA**
- **SEGNALERANNO EVENTUALI CRITICITA' AGLI INCARICATI ALLA GESTIONE DELL'EMERGENZA (ESEMPIO PERSONE CON ESIGENZE SPECIALI DA ASSISTERE)**
- **SI ASTENGONO DAL EFFETTUARE MANOVRE AL DI FUORI DELLA PROPRIA COMPETENZA**

**IN CASO DI EVACUAZIONE GLI INCARICATI ALLA GESTIONE  
DELL'EMERGENZA**

- **SEGUONO LE INDICAZIONI RIPORTATE NELLA SEZIONE 1 DEL PIANO DI EMERGENZA, PARTE 5 "COMPITI NELLA GESTIONE DELL'EMERGENZE**
- **SI ACCERTANO DELL'AVVENUTA EVACUAZIONE DEI LOCALI**
- **IL COORDINATORE DELL'EMERGENZA TIENE I CONTATTI CON LA SQUADRA DI EMERGENZA E SE NECESSARIO CONTATTA I SOCCORSI ESTERNI (112)**
- **CONTATTANO L'ISPettorATO AZIENDALE DELL'OSPEDALE SAN MARTINO 010 555 7999**
- **TERMINATA L'EMERGENZA È NECESSARIO COMPILARE IL VERBALE DI EMERGENZA / FALSO ALLARME**

## 9. FUNZIONAMENTO DELL'IMPIANTO EVAC E IRAI

L'edificio risulta protetto da un impianto di rivelazione e allarme antincendio (IRAI) che comprende pulsanti manuali per l'attivazione dell'allarme e sensori (rivelatori di fumo).

		
<p><b>PANNELLI OTTICO ACUSTICI (POA)</b></p>	<p><b>RIVELATORI DI FUMO</b></p>	<p><b>PULSANTI ATTIVAZIONE ALLARME</b></p>
		<p><b>CENTRALE MASTER: piano terra stanza T.21</b></p> <p><b>PANNELLI LCD al piano primo e secondo per controllare la centrale</b></p> <p><b>NON E' PRESENTE EVAC. E' presente un diffusore microfonico nel locale T.21 che dirama messaggi solo al primo piano</b></p>

ALLA PRESSIONE DI UN PULSANTE MANUALE DI ALLARME O ALL'ATTIVAZIONE DI UN SENSORE L'IMPIANTO PASSA IN STATO DI ALLARME GENERALE:

- attivazione dei pannelli ottico acustici in tutto l'edificio,
- chiamata automatica alla vigilanza di Ateneo (combinatore telefonico)
- chiusura porte tagliafuoco

**ATTENZIONE**  
**IL COMBINATORE TELEFONICO È ATTUALMENTE FUORI SERVIZIO**

## 10.1 ELENCO INCARICATI DELLA SQUADRA DI EMERGENZA

**Comportamenti della squadra di emergenza  
SEZIONE 1 PIANO EMERGENZA PARAGRAFO 5 E PARAGRAFO 8**

All'indirizzo: <https://intranet.unige.it/sicurezza/benzi-r-l-go-10-pad-3>

è disponibile l'elenco aggiornato degli incaricati alla gestione dell'emergenza.

In considerazione della natura dell'edificio, con personale UniGe e Policlinico, l'elenco degli incaricati include il personale afferenti ad ambo gli enti.

Gli incaricati all'emergenza UniGe agiscono secondo un piano di intervento allegato al presente piano.

## 10.2 COORDINAMENTO CON ALTRI ENTI PRESENTI NELL'EDIFICIO

In caso di emergenza con evacuazione dell'edificio, è necessario contattare il numero di emergenza dell'Ospedale Policlinico San Martino 010 -555 7999.



**010 – 555 7999**  
**(ispettorato Aziendale Ospedale San Martino)**

La chiamata al numero di emergenza dell'Ospedale deve essere effettuata da un incaricato alla gestione dell'emergenza o da altro lavoratore presente in maniera tempestiva. Si ricorda che il combinatore telefonico della centralina antincendio avvisa automaticamente solo la Vigilanza incaricata dall'Ateneo.

## 11. PROCEDURE DI ALLERTA METEO

Si rimanda alla Sezione 1 del Piano di Emergenza per le procedure di Ateneo da adottare in caso di allerta meteo, pubblicate al seguente indirizzo:  
<https://intranet.unige.it/sicurezza/Rischioldrogeologico.html>

L'edificio in questione **NON È IN ZONA INONDABILE**

**Il piano fondi, attualmente inagibile, è un piano ALLAGABILE** ed è necessario mettere in atto le seguenti procedure:

- **ALLERTA PER TEMPORALI GIALLA: CHIUSURA DEI PIANI ALLAGABILI**
- **ALLERTA PER TEMPORALI ARANCIONE: CHIUSURA DEI PIANI ALLAGABILI**
- **ALLERTA PER PIOGGE DIFFUSE ARANCIONE: CHIUSURA DEI PIANI ALLAGABILI**

**L'INTERO EDIFICIO È CHIUSO NEI SEGUENTI SCENARI DI ALLERTAMENTO**

- **ALLERTA PER PIOGGE DIFFUSE ROSSA**
- **ALLERTA NIVOLOGICA ROSSA:**

### **IN CASO DI EVENTO METEO NON PREVISTO / ATTIVAZIONE FASE COMUNALE DI ALLARME**

Si ricorda che in caso di evento meteorologico non previsto con conseguente attivazione della fase comunale di allarme, sarà necessario, oltre alle norme di autoprotezione, seguire le seguenti regole di prevenzione:

- **PERMANERE ALL'INTERNO DEGLI EDIFICI**
- **SPOSTARSI VERSO I PIANI ALTI DEGLI EDIFICI / ZONE SICURE**

## **12. PROCEDURE DI EMERGENZA SANITARIA**

Si rimanda alla ***Sezione 1 del Piano di Emergenza***, per quanto riguarda le procedure generali di gestione dei vari scenari emergenziali

**IN CASO DI EMERGENZA SANITARIA SI RICORDA CHE IL NUMERO UNICO PER  
L'EMERGENZA È IL 112.**

**RICHIEDERE PRIORITARIAMENTE AIUTO AI SOCCORSI ESTERNI (112)  
SUCCESSIVAMENTE CONTATTARE IL CENTRO DI COORDINAMENTO EMERGENZE E  
RICHIEDERE L'AIUTO DI UN INCARICATO PRIMO SOCCORSO**

**NELL'EDIFICIO SONO PRESENTI CASSETTE PRIMO SOCCORSO E DEFIBRILLATORE**

### 13. DOCUMENTI COLLEGATI

Sono parte integrante di questo piano di emergenza tutti i documenti di seguito elencati e che vengono aggiornati periodicamente:



#### **SEZIONE 1 DEL PIANO DI EMERGENZA (PROCEDURE SPECIFICHE PER EDIFICIO)**

<https://intranet.unige.it/sicurezza/elenco-strutture-1>

#### **MODELLO DEL VERBALE DELLA PROVA DI ATTUAZIONE DEL PIANO DI EMERGENZA MODELLO DEL VERBALE DELL'EMERGENZA O FALSO ALLARME**

<https://intranet.unige.it/sicurezza/prevenzioneantincendio.html>

#### **ALLEGATO 1: NORME DI COMPORTAMENTO GENERALI**

#### **ALLEGATO 2: NORME DI COMPORTAMENTO IN AULA E IN LABORATORIO**

#### **ALLEGATO 3: FUNZIONAMENTO CENTRALE ANTINCENDIO E PANNELLI LCD**

**I SUCCESSIVI DOCUMENTI, PARTE INTEGRANTE DEL PRESENTE PIANO DI EMERGENZA,  
DOVRANNO ESSERE STAMPATI E CONSERVATI PRESSO IL CENTRO INFORMAZIONI e in  
ogni altro locale utile alla gestione dell'emergenza:**



#### **SQUADRA DI EMERGENZA e PLANIMETRIE D'ESODO DELL'EDIFICIO**

numeri utili per la gestione dell'emergenze

elenco incaricati gestione dell'emergenza e primo soccorso / BLS/D



## MISURE DI PREVENZIONE



**DIVIETO DI FUMO - DIVIETO DI UTILIZZO DI FIAMME LIBERE (ove non autorizzate)  
CONSULTA I PIANI DI EMERGENZA RELATIVI ALL'EDIFICIO E DISPONIBILI IN INTRANET**

## COMPORAMENTI GENERALI IN CASO DI EMERGENZA

### MANTENERE LA CALMA

**DARE L'ALLARME IL PRIMA POSSIBILE** nelle modalità più opportune (telefonata al numero unico emergenza 112, al centro informazioni, attivazione impianto automatico antincendio ecc..)  
**SEGUIRE LE DISPOSIZIONI** impartite dagli incaricati alla gestione delle emergenze

## NUMERI UTILI IN CASO DI EMERGENZA

*In caso di emergenza o di situazione potenzialmente pericolosa, allertare immediatamente il*

# 010.3357870

**Portineria piano terra "Anatomia UMANA NORMALE"  
In caso di evacuazione avvertire 010.555 7999 (Policlinico San Martino)**

**Soccorsi esterni Numero Unico Emergenza: 112**

Emergenza

(112)



### IN CASO DI INCENDIO:

**Dai l'allarme** tramite centro informazioni o impianto automatico di allarme  
**Avvisa i presenti** e individua la via di fuga più vicina  
**Preparati ad una eventuale evacuazione**

### IN CASO DI EMERGENZA SANITARIA

**Dai l'allarme**, direttamente al **numero unico 112**

In caso di chiamata ai soccorsi esterni preparati a rispondere con calma alle informazioni richieste  
**Chiedi aiuto anche richiamando l'attenzione dei presenti**



**EDIFICIO CARDIOPROTETTO da 2 DEFIBRILLATORI SEMIAUTOMATICI DAE  
Presso ingressi ANATOMIA UMANA NORMALE e MEDICINA LEGALE**



### COMPORAMENTI GENERALI IN CASO DI EVACUAZIONE



**ABBANDONARE RAPIDAMENTE, MA IN MANIERA ORDINATA, I LOCALI SEGUIRE I PERCORSI D'ESODO SEGNALATI E LE DISPOSIZIONI DEGLI INCARICATI**



**RAGGIUNGERE IL PUNTO DI RACCOLTA**



**VIETATO USARE L'ASCENSORE, CORRERE, SPINGERE, URLARE**



**PERSONE CON ESIGENZE PARTICOLARI ATTENDERANNO L'ARRIVO DEI SOCCORRITORI DEDICATI**

**VIETATO COMPIERE MANOVRE O PRENDERE INIZIATIVE FUORI DALLA PROPRIA COMPETENZA E IN GRADO DI PORRE A RISCHIO L'INCOLUMITA' PROPRIA E ALTRUI**

**INQUADRA IL QR CODE  
PER ACCEDERE  
A PLANIMETRIE E  
PIANI DI EMERGENZA**



[Intranet.unige.it/sicurezza](http://Intranet.unige.it/sicurezza)

A cura del Settore prevenzione,  
protezione e gestione delle  
emergenze



## NORME DI COMPORTAMENTO NELLE AULE E NEI LABORATORI



### COMPITI DEL RESPONSABILE DELL'ATTIVITA' DIDATTICA E DI RICERCA IN LABORATORIO

**SOVRINTENDE E VIGILA** sull'osservanza da parte degli studenti delle indicazioni di sicurezza fornite

**SEGNALA TEMPESTIVAMENTE** ogni eventuale condizione di pericolo al delegato di polo, anche per mezzo del Referente di Edificio / di Zona

**VERIFICA CHE LA CAPIENZA DELL'AULA NON VENGA SUPERATA**

**FORNISCE ISTRUZIONI E INDICAZIONI** in caso di pericolo grave e immediato, affinché gli studenti si mettano in condizione di sicurezza

**IN CASO DI ORDINE DI EVACUAZIONE:** verifica che l'aula / laboratorio venga abbandonato con ordine, mettendo in sicurezza gli impianti, uscendo per ultimo e accompagnando gli studenti al punto di raccolta, seguendo le disposizioni impartite dagli incaricati alla gestione delle emergenze, la segnaletica d'esodo e utilizzando le uscite di emergenza.

**SI ASSICURA** che venga prestata idonea assistenza a persone con esigenze particolari

### COMPITI DEGLI STUDENTI

**OSSERVANO LE DISPOSIZIONI E LE ISTRUZIONI** impartite dai docenti e dagli incaricati

**IN CASO DI EMERGENZA** seguono le indicazioni fornite dai docenti e dagli incaricati

**NON RIMUOVONO O MODIFICANO** i dispositivi di sicurezza, segnalazione o di controllo

**NON COMPIONO DI PROPRIA INIZIATIVA** operazione o manovre al di fuori della loro competenza ovvero che possano compromettere la sicurezza propria e altrui

**SEGNALANO TEMPESTIVAMENTE** al Docente o Responsabile dell'attività didattica e di laboratorio eventuali condizioni di pericolo

### IN CASO DI EVACUAZIONE



**SEGUIRE LE INDICAZIONE DEGLI INCARICATI ALLA GESTIONE DELL'EMERGENZA**



ABBANDONARE RAPIDAMENTE, MA IN MANIERA ORDINATA, I LOCALI  
SEGUIRE I PERCORSI D'ESODO SEGNALATI



**RAGGIUNGERE IL PUNTO DI RACCOLTA**



**VIETATO USARE L'ASCENSORE, CORRERE, SPINGERE, URLARE**



**PERSONE CON ESIGENZE PARTICOLARI ATTENDERANNO L'ARRIVO DEI SOCCORRITORI DEDICATI**

#### SEGNALETICA DI EMERGENZA



#### SEGNALETICA ANTINCENDIO



**IDRANTI E ESTINTORI**  
(uso riservato al personale addestrato)



**PULSANTI ALLARME**

A cura del Settore prevenzione, protezione e gestione delle emergenze



## **COME LEGGERE LA CENTRALE ANTINCENDIO E I PANNELLI LCD**

**Materiale non pubblicabile in intranet reso a disposizione direttamente  
al personale interessato**